








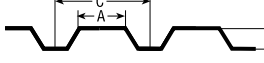
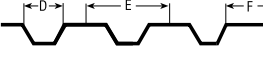


Costruita con una larghezza di lavoro da 125 a 210 cm, potenza richiesta da 40 a 90 HP e una profondità di lavoro da 15 a 25 cm. L'interratrice versione RSG con cofano baulatore è un'attrezzatura professionale che trova largo impiego nelle aziende orticole dove l'esigenza da parte dell'utilizzatore finale è quella di poter lavorare in

qualsiasi tipo di terreno con l'utilizzo di trattori di bassa potenza.

Grazie alla modularità delle nostre attrezzature è possibile abbinare alla versione RSG baulatrice una vasta serie di accessori realizzati su specifiche richieste da parte della nostra clientela.



TIPO										<i>Baulatrice singola</i>						<i>Baulatrice multipla</i>						
														A = cm		B = cm		C = cm		D = cm	E = cm	F = cm
										MIN	MAX	MIN	MAX	MIN	MAX	MIN	MAX	MIN	MIN	MIN		
125 RSG	cm	cm	mm	N°	g/min	Hp	Kg	Kg	cm	85	105	10	25	135	165	25	45	20				
145 RSG	125	150	430	28/42	260	40-50	640	840	15/25	105	125	10	25	155	185	25	45	20				
165 RSG	145	170	430	32/48	260	50-60	690	890	15/25	125	145	10	25	175	205	25	45	20				
185 RSG	165	190	430	36/54	260	60-70	750	950	15/25	145	165	10	25	195	225	25	45	20				
210 RSG	185	210	430	40/60	260	70-80	810	1010	15/25	170	190	10	25	220	250	25	45	20				



Peso con ruote



Peso con rullo motorizzato idraulico